

平成25年度 年齢構成別被保険者数(平成26年3月末時点:市町村別)

(単位:人)

市町村名	65～69歳	70～74歳	75～79歳	80～84歳	85～89歳	90～94歳	95～99歳	100歳～	合計
1 名古屋市	6,005	6,838	99,537	72,702	42,145	16,695	4,336	704	248,962
2 豊橋市	1,034	1,228	15,757	11,605	7,037	2,856	822	140	40,479
3 岡崎市	989	1,144	13,801	10,364	6,203	2,511	648	122	35,782
4 一宮市	1,100	1,373	18,685	11,929	6,326	2,513	667	103	42,696
5 瀬戸市	434	493	6,602	4,547	2,527	1,037	256	43	15,939
6 半田市	323	414	4,904	3,578	2,074	772	217	23	12,305
7 春日井市	805	983	13,482	8,349	4,505	1,859	518	68	30,569
8 豊川市	525	642	8,015	5,712	3,445	1,535	423	55	20,352
9 津島市	175	225	3,224	2,234	1,173	471	121	25	7,648
10 碧南市	164	218	3,019	2,419	1,382	547	139	27	7,915
11 刈谷市	341	361	4,785	3,451	1,935	784	206	40	11,903
12 豊田市	1,117	1,326	14,111	9,611	5,894	2,486	638	110	35,293
13 安城市	390	493	6,370	4,489	2,532	974	276	45	15,569
14 西尾市	463	474	7,178	5,726	3,419	1,353	342	69	19,024
15 蒲郡市	256	319	4,295	3,313	1,812	717	192	39	10,943
16 犬山市	232	279	3,737	2,439	1,451	580	154	18	8,890
17 常滑市	156	170	2,800	2,069	1,310	543	131	17	7,196
18 江南市	264	377	4,936	3,160	1,751	710	174	33	11,405
19 小牧市	423	473	6,137	3,647	1,938	781	189	33	13,621
20 稲沢市	383	514	6,175	4,284	2,364	985	289	43	15,037
21 新城市	166	139	2,812	2,539	1,768	756	217	30	8,427
22 東海市	235	335	4,512	2,990	1,552	540	148	15	10,327
23 大府市	198	236	3,243	2,053	1,188	488	140	25	7,571
24 知多市	221	280	3,771	2,378	1,394	528	146	9	8,727
25 知立市	136	169	2,541	1,721	924	363	93	12	5,959
26 尾張旭市	164	225	3,508	2,396	1,297	529	141	23	8,283
27 高浜市	93	119	1,714	1,300	705	277	77	17	4,302
28 岩倉市	117	145	2,068	1,296	706	276	77	8	4,693
29 豊明市	179	243	3,062	1,941	1,039	377	95	24	6,960
30 日進市	152	209	3,007	2,037	1,186	437	105	10	7,143
31 田原市	177	192	2,757	2,553	1,732	737	229	30	8,407
32 愛西市	228	270	3,372	2,263	1,331	553	127	29	8,173
33 清須市	155	196	2,914	2,010	1,101	423	116	27	6,942
34 北名古屋市	218	254	3,703	2,060	966	384	109	10	7,704
35 弥富市	118	147	1,964	1,361	727	305	81	20	4,723
36 みよし市	128	154	1,679	1,037	498	207	43	4	3,750
37 あま市	249	317	4,158	2,301	1,188	437	107	17	8,774
38 長久手市	81	91	1,430	929	574	207	51	13	3,376
39 東郷町	83	114	1,544	961	492	222	63	9	3,488
40 豊山町	43	45	577	349	163	64	11	1	1,253
41 大口町	64	65	904	585	335	115	28	5	2,101
42 扶桑町	95	118	1,681	1,104	631	233	57	11	3,930
43 大治町	77	87	1,115	649	296	129	40	12	2,405
44 蟹江町	103	114	1,645	1,055	635	220	47	9	3,828
45 飛島村	15	10	226	179	134	59	14	3	640
46 阿久比町	65	85	1,235	868	507	194	49	12	3,015
47 東浦町	120	146	2,160	1,452	797	354	98	19	5,146
48 南知多町	78	88	1,262	1,059	641	264	62	9	3,463
49 美浜町	76	88	1,159	834	518	222	55	6	2,958
50 武豊町	111	162	1,746	1,108	633	273	67	8	4,108
51 幸田町	76	108	1,288	979	624	255	70	11	3,411
52 設楽町	19	31	495	474	352	185	44	6	1,606
53 東栄町	24	13	324	342	277	123	36	2	1,141
54 豊根村	4	3	112	130	96	32	8	4	389
合計	19,647	23,342	317,238	222,921	128,230	51,477	13,589	2,207	778,651

平成25年度 負担区分別被保険者数(平成26年3月末時点:市町村別)

(単位:人)

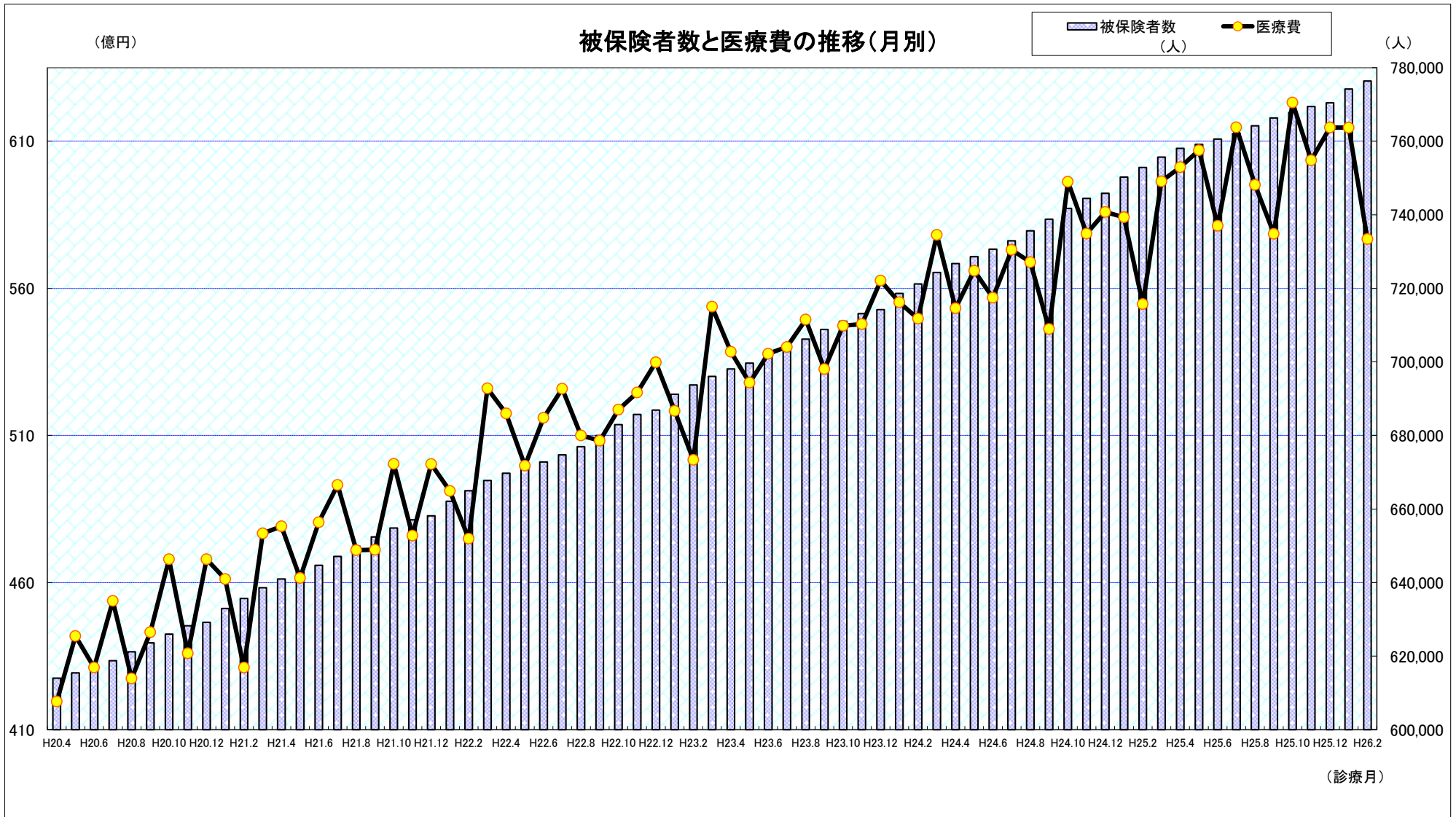
	市町村名	3割	1割				合計
			課税	低Ⅱ	低Ⅰ	計	
1	名古屋市	25,869	121,863	56,849	44,381	223,093	248,962
2	豊橋市	3,165	24,536	7,445	5,333	37,314	40,479
3	岡崎市	3,203	21,399	6,066	5,114	32,579	35,782
4	一宮市	2,588	24,379	8,896	6,833	40,108	42,696
5	瀬戸市	1,020	9,085	3,390	2,444	14,919	15,939
6	半田市	864	7,571	1,952	1,918	11,441	12,305
7	春日井市	3,176	17,532	5,342	4,519	27,393	30,569
8	豊川市	1,301	13,013	3,397	2,641	19,051	20,352
9	津島市	426	4,647	1,354	1,221	7,222	7,648
10	碧南市	689	5,387	1,088	751	7,226	7,915
11	刈谷市	1,517	7,262	1,688	1,436	10,386	11,903
12	豊田市	3,111	23,522	4,880	3,780	32,182	35,293
13	安城市	1,523	10,389	2,106	1,551	14,046	15,569
14	西尾市	1,287	13,553	2,414	1,770	17,737	19,024
15	蒲郡市	622	6,987	2,042	1,292	10,321	10,943
16	犬山市	598	5,808	1,249	1,235	8,292	8,890
17	常滑市	350	4,661	1,307	878	6,846	7,196
18	江南市	735	7,048	1,856	1,766	10,670	11,405
19	小牧市	1,615	8,132	2,051	1,823	12,006	13,621
20	稲沢市	1,076	9,898	2,029	2,034	13,961	15,037
21	新城市	331	6,002	1,306	788	8,096	8,427
22	東海市	944	6,385	1,488	1,510	9,383	10,327
23	大府市	770	4,702	1,043	1,056	6,801	7,571
24	知多市	588	5,715	1,273	1,151	8,139	8,727
25	知立市	654	3,628	856	821	5,305	5,959
26	尾張旭市	896	4,759	1,289	1,339	7,387	8,283
27	高浜市	347	2,787	681	487	3,955	4,302
28	岩倉市	482	2,727	821	663	4,211	4,693
29	豊明市	641	4,305	1,000	1,014	6,319	6,960
30	日進市	994	4,234	888	1,027	6,149	7,143
31	田原市	545	6,133	925	804	7,862	8,407
32	愛西市	367	5,792	1,083	931	7,806	8,173
33	清須市	676	4,072	1,190	1,004	6,266	6,942
34	北名古屋市	824	4,432	1,361	1,087	6,880	7,704
35	弥富市	326	3,346	557	494	4,397	4,723
36	みよし市	393	2,403	552	402	3,357	3,750
37	あま市	611	5,533	1,507	1,123	8,163	8,774
38	長久手市	511	1,958	448	459	2,865	3,376
39	東郷町	362	2,184	477	465	3,126	3,488
40	豊山町	146	779	204	124	1,107	1,253
41	大口町	196	1,390	309	206	1,905	2,101
42	扶桑町	279	2,693	490	468	3,651	3,930
43	大治町	218	1,477	392	318	2,187	2,405
44	蟹江町	314	2,386	601	527	3,514	3,828
45	飛鳥村	70	424	76	70	570	640
46	阿久比町	212	2,118	362	323	2,803	3,015
47	東浦町	367	3,326	782	671	4,779	5,146
48	南知多町	107	2,107	600	649	3,356	3,463
49	美浜町	152	1,930	447	429	2,806	2,958
50	武豊町	233	2,617	638	620	3,875	4,108
51	幸田町	168	2,419	457	367	3,243	3,411
52	設楽町	82	866	399	259	1,524	1,606
53	東栄町	16	551	344	230	1,125	1,141
54	豊根村	3	167	120	99	386	389
	合計	68,560	453,019	142,367	114,705	710,091	778,651

平成25年度保険料収納率一覽(市町村別)

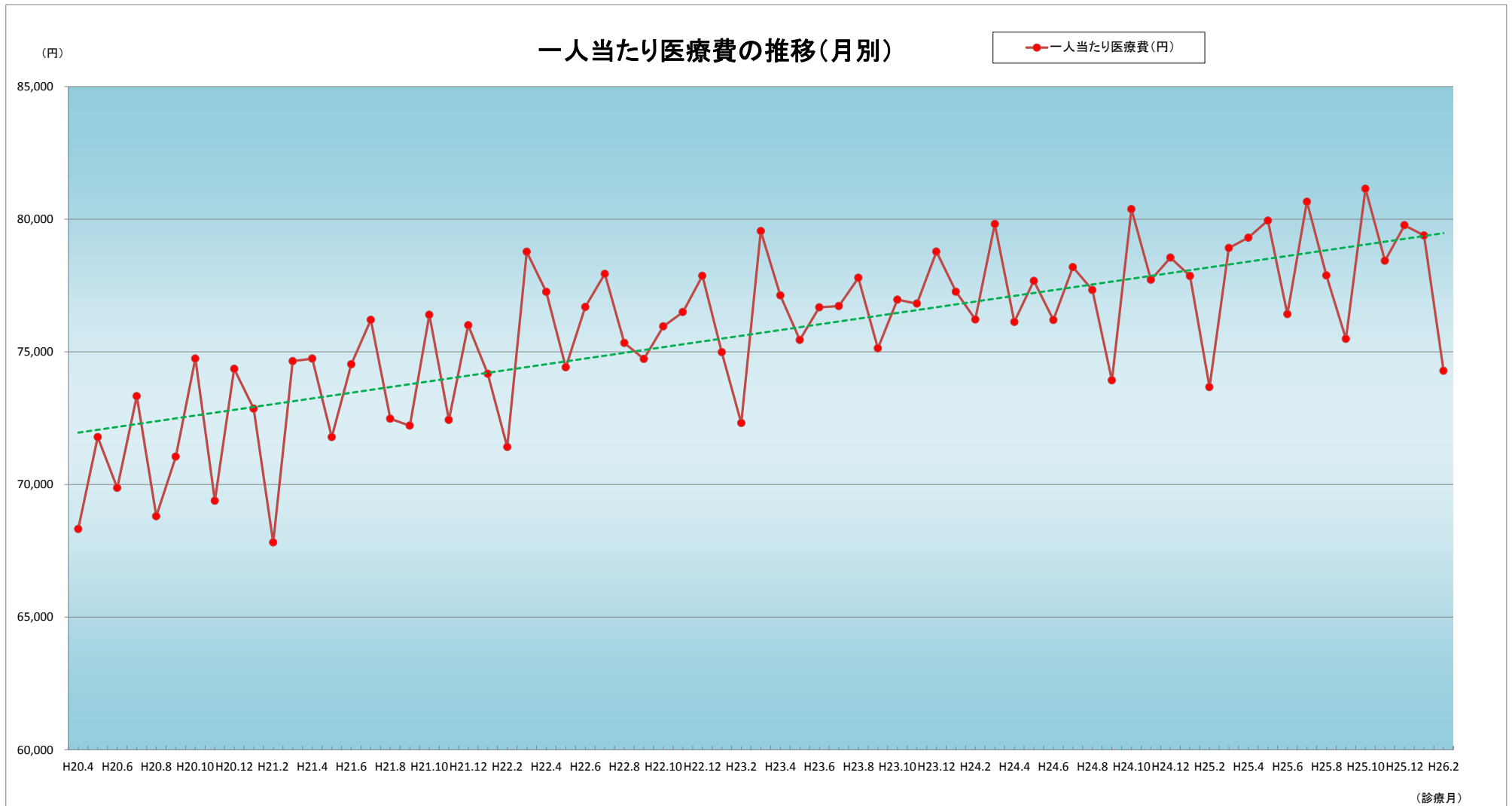
市町村名	現年度		過年度	現年賦課	滞納繰越
	普通徴収				
1 名古屋市	99.48%	98.89%	98.51%	99.48%	39.97%
2 豊橋市	99.34%	98.48%	95.37%	99.32%	35.97%
3 岡崎市	99.51%	99.10%	98.63%	99.51%	29.70%
4 一宮市	99.27%	98.16%	95.77%	99.25%	48.06%
5 瀬戸市	99.49%	98.83%	99.92%	99.49%	45.52%
6 半田市	99.80%	99.42%	99.98%	99.80%	61.24%
7 春日井市	99.34%	98.71%	99.49%	99.34%	25.29%
8 豊川市	99.54%	98.80%	97.20%	99.53%	41.46%
9 津島市	99.22%	98.00%	99.35%	99.22%	29.77%
10 碧南市	99.90%	99.76%	100.00%	99.90%	47.13%
11 刈谷市	99.85%	99.72%	100.00%	99.85%	70.24%
12 豊田市	99.44%	98.67%	98.41%	99.44%	32.86%
13 安城市	99.65%	99.15%	97.00%	99.64%	36.43%
14 西尾市	99.66%	99.17%	100.00%	99.66%	53.65%
15 蒲郡市	99.27%	98.05%	86.10%	99.22%	39.36%
16 犬山市	99.68%	99.14%	98.93%	99.68%	46.09%
17 常滑市	99.76%	99.08%	100.00%	99.76%	53.42%
18 江南市	99.34%	98.64%	98.65%	99.33%	38.05%
19 小牧市	99.26%	98.62%	92.48%	99.24%	38.03%
20 稲沢市	99.73%	99.37%	93.89%	99.70%	37.41%
21 新城市	99.57%	98.52%	99.25%	99.57%	40.16%
22 東海市	99.87%	99.69%	99.99%	99.87%	35.93%
23 大府市	99.90%	99.83%	99.56%	99.90%	50.74%
24 知多市	99.84%	99.48%	99.82%	99.84%	52.94%
25 知立市	99.61%	99.18%	99.24%	99.61%	33.51%
26 尾張旭市	99.73%	99.40%	99.77%	99.73%	29.34%
27 高浜市	99.52%	99.04%	99.47%	99.52%	46.83%
28 岩倉市	99.39%	98.65%	100.00%	99.39%	24.96%
29 豊明市	99.86%	99.73%	99.76%	99.86%	67.33%
30 日進市	99.68%	99.37%	100.00%	99.68%	75.96%

市町村名	現年度		過年度	現年賦課	滞納繰越
	普通徴収				
31 田原市	99.43%	98.64%	97.41%	99.42%	30.86%
32 愛西市	99.31%	98.24%	99.51%	99.31%	39.75%
33 清須市	99.24%	98.40%	97.75%	99.24%	14.84%
34 北名古屋市	99.27%	98.43%	98.70%	99.26%	44.64%
35 弥富市	99.92%	99.82%	99.93%	99.92%	51.51%
36 みよし市	99.81%	99.62%	99.11%	99.81%	72.24%
37 あま市	99.20%	98.11%	99.34%	99.20%	55.63%
38 長久手市	99.49%	99.00%	100.00%	99.49%	70.21%
39 東郷町	99.35%	98.64%	100.00%	99.35%	22.72%
40 豊山町	99.25%	98.41%	99.94%	99.26%	36.87%
41 大口町	99.68%	99.21%	100.00%	99.68%	45.43%
42 扶桑町	99.66%	99.32%	95.69%	99.65%	27.27%
43 大治町	99.81%	99.59%	94.87%	99.78%	34.14%
44 蟹江町	99.79%	99.51%	100.00%	99.79%	64.41%
45 飛島村	99.86%	99.75%	100.00%	99.86%	—
46 阿久比町	99.73%	99.17%	100.00%	99.73%	60.74%
47 東浦町	99.79%	99.41%	99.79%	99.79%	60.18%
48 南知多町	99.46%	98.36%	100.00%	99.46%	35.85%
49 美浜町	99.86%	99.55%	98.51%	99.85%	76.13%
50 武豊町	99.77%	99.38%	100.00%	99.77%	64.67%
51 幸田町	99.77%	99.41%	100.00%	99.77%	54.11%
52 設楽町	99.87%	99.64%	100.00%	99.87%	7.03%
53 東栄町	99.89%	99.42%	100.00%	99.89%	14.30%
54 豊根村	99.91%	99.49%	100.00%	99.91%	0.00%
広域連合全体	99.51%	98.92%	98.15%	99.51%	39.37%

- 収納率(小数点第三位を四捨五入)=収納済額(還付未済額を除く)÷調定額(居所不明を除く)
- 現年賦課分は現年度と過年度を合計した収納率
- 合併または市制移行を行った市町村については、旧市町村分を新市町村分を含めて集計



24年度から25年度にかけて、被保険者は約28,000人(+3.7%)増加しており、医療費は約360億円(+5.0%)増加しています。



平成25年度、一月にかかる一人当たり医療費は、約78,500円でした。一月の診療日数の違いにより増減を繰り返しながら徐々に増加しています。伸び率は鈍化傾向にありましたが、やや増加に転じました。

名古屋市	1,019,751円
------	------------

平成25年度 市町村・地区別一人当たり医療費(年額)

一宮市	942,459円
瀬戸市	1,005,523円
春日井市	918,894円
犬山市	979,457円
江南市	892,163円
小牧市	890,687円
稲沢市	920,979円
尾張旭市	974,378円
岩倉市	859,470円
豊明市	983,868円
日進市	989,333円
清須市	943,188円
北名古屋市	917,339円
長久手市	971,914円
東郷町	965,638円
豊山町	875,654円
大口町	951,044円
扶桑町	903,403円
尾張 平均	938,793円

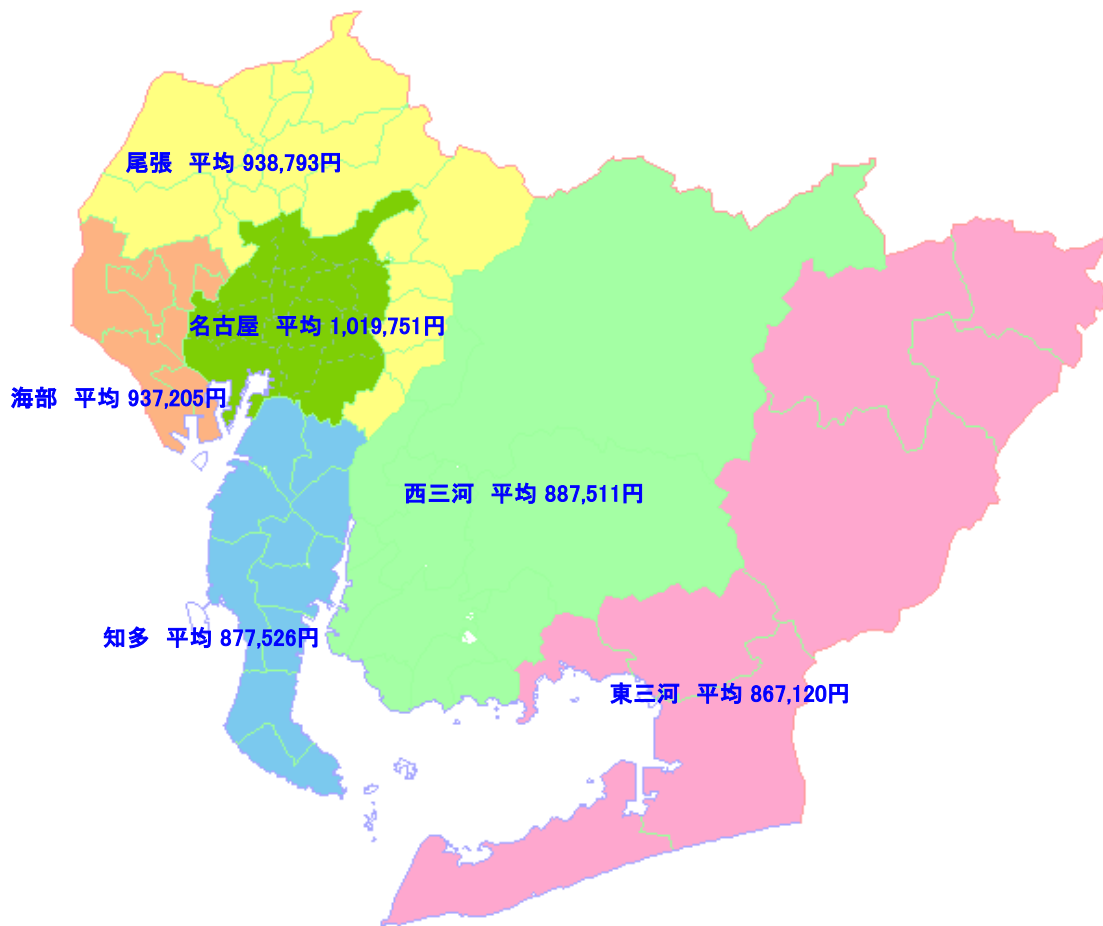
岡崎市	899,070円
碧南市	882,735円
刈谷市	961,128円
豊田市	899,801円
安城市	835,980円
西尾市	833,199円
知立市	939,595円
高浜市	833,868円
みよし市	950,830円
幸田町	841,995円
西三河 平均	887,511円

津島市	872,433円
愛西市	932,442円
弥富市	910,083円
あま市	940,276円
大治町	1,072,527円
蟹江町	1,038,514円
飛島村	823,337円
海部 平均	937,205円

豊橋市	923,729円
豊川市	891,249円
蒲郡市	864,120円
新城市	695,249円
田原市	797,886円
設楽町	669,670円
東栄町	622,069円
豊根村	659,932円
東三河 平均	867,120円

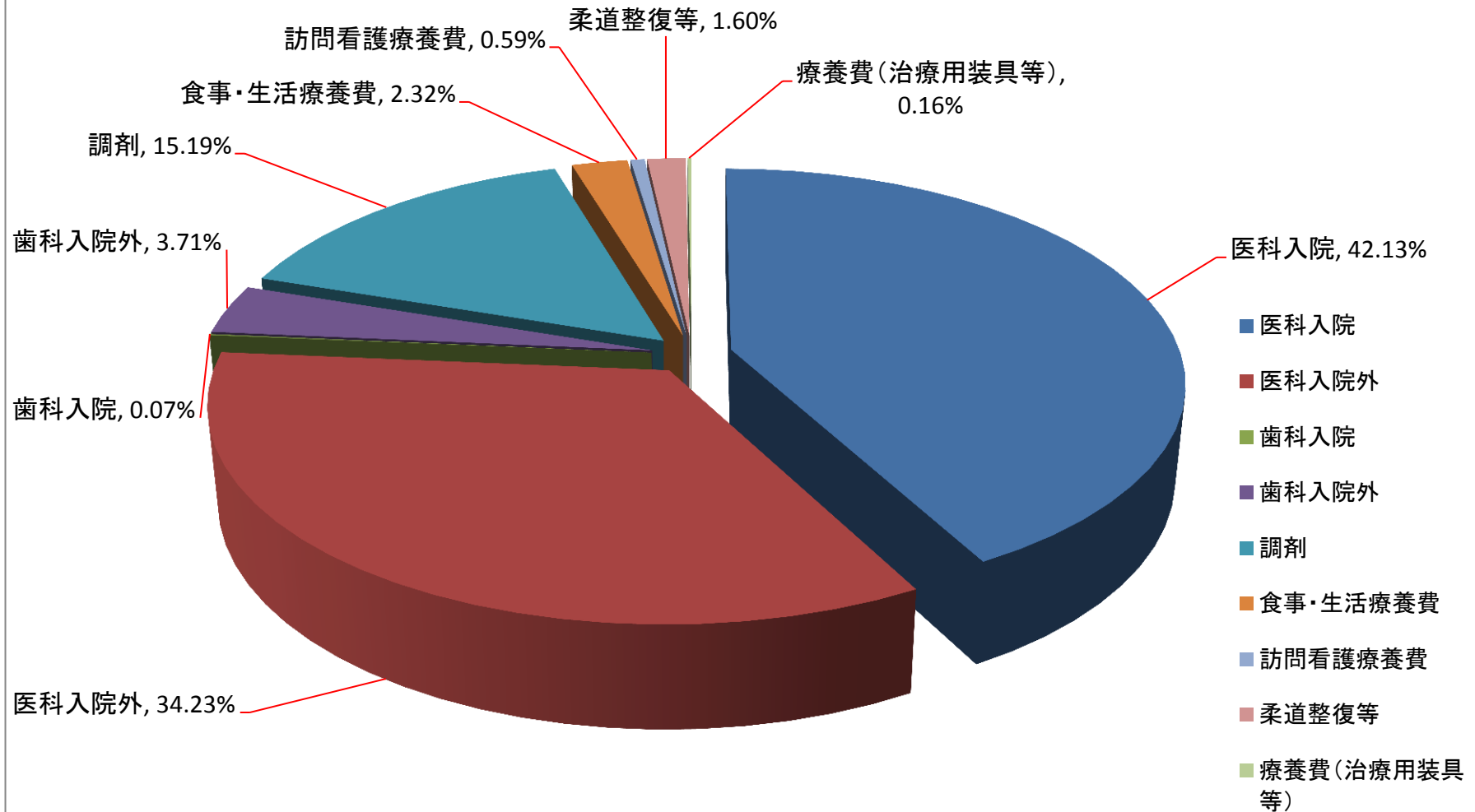
半田市	862,531円
常滑市	861,031円
東海市	919,890円
大府市	871,842円
知多市	847,062円
阿久比町	833,282円
東浦町	919,768円
南知多町	904,134円
美浜町	891,912円
武豊町	867,096円
知多 平均	877,526円

県 平均	941,626円
-------------	-----------------



一人当たり医療費は、名古屋市やその周辺地区が高く、三河地区や知多地区が低い傾向にあります。

平成25年度 医療費の内容別構成比率



医療費の約4分の3を医科の入院と外来が占めています。項目別に見ますと、医科入院は減少傾向にあり、調剤・訪問看護は増加傾向にあります。